

Bekijk of uw huisdier een gezond gewicht heeft!

## Gezond gewicht




1-5  
Schaal


### Ondervoed

1-9  
Schaal

1




Ribben, ruggengraat en botten zijn zeer duidelijk zichtbaar en steken zelfs uit. Geen lichaamsvet en duidelijk minder bespiering. Sterk vermagerd uiterlijk.




1

2

2




Ribben, ruggengraat en botten zijn makkelijk te voelen. Taille is van bovenaf duidelijk zichtbaar. Buik is dun en opgetrokken. Mager en schraal uiterlijk.




3

4

3




Ribben, ruggengraat en botten zijn te voelen, maar niet duidelijk zichtbaar. Taille is goed zichtbaar van bovenaf en buik is strak en hangt niet. Uiterlijk van een gezond dier, vaak ook gespierd.




5

4




Ribben, ruggengraat en botten zijn lastig te voelen onder een laagje vet. Taille is niet of nauwelijks zichtbaar. Buik hangt. Vetopslag op heupen, boven staart en op borstkas. Gezet uiterlijk.



6


7

5



### Obesitas

Veel vetopslag op borst, rug, startbasis en achterlijf. Hangende, dikke buik en geen taille zichtbaar van bovenaf. Borst en buik zien er gezwollen uit. Zeer zwaarlijvig uiterlijk.



8

9

Het is belangrijk de nek, buik en taille van uw huisdier te beoordelen:

- 1) Kunt u de ribben voelen met de vlakke hand als u zachtjes drukt?
- 2) Kunt u een duidelijke taille zien? Bekijk vanaf boven en zijdelings.
- 3) Zit er vet rondom de nek?